



**ALCALDÍA MAYOR  
DE BOGOTÁ D.C.**

**HACIENDA**

---

Unidad Administrativa Especial  
Catastro Distrital

**UAECD**

**ESTADOS FINANCIEROS**

**A 31 DE ENERO DE 2019**



**ALCALDÍA MAYOR  
DE BOGOTÁ D.C.**

HACIENDA

---

Unidad Administrativa Especial  
Catastro Distrital

**OLGA LUCÍA LÓPEZ MORALES**

**Directora**

**VICTOR ALONSO TORRES POVEDA**

**Subgerente Administrativo y Financiero**

**FRANCISCO ESPITIA LÓPEZ**

**Contador**

**BOGOTÁ DISTRITO CAPITAL**  
**UNIDAD ADMINISTRATIVA ESPECIAL DE Catastro Distrital**  
**ESTADO DE SITUACIÓN FINANCIERA**  
**A 31 DE ENERO DE 2019**

*(Cifras en Miles de Pesos)*

	31-ene.-2019	31-ene.-2018	Variación	Var %		31-ene.-2019	31-ene.-2018	Variación	Var %
<b>1 ACTIVO</b>					<b>2 PASIVO</b>				
ACTIVO CORRIENTE	\$ 9.394.565	\$ 6.417.910	2.976.655	46%	PASIVO CORRIENTE	\$ 8.334.263	\$ 9.238.997	-\$ 904.734	-10%
<b>11 EFECTIVO</b>	<b>6.657.573</b>	<b>4.095.475</b>	<b>2.562.098</b>	<b>63%</b>	<b>24 CUENTAS POR PAGAR</b>	<b>1.282.579</b>	<b>1.397.430</b>	<b>-114.851</b>	<b>-8%</b>
1105 CAJA	0	5.000	-5.000		2401 ADQUISICIÓN DE BIENES Y SERVICIOS NACIONALES	965.861	1.120.455	-154.594	-14%
1110 DEPÓSITOS EN INSTITUCIONES FINANCIERAS	6.657.573	4.090.475	2.567.098	63%	2407 RECURSOS A FAVOR DE TERCEROS	3.745	332	3.413	1028%
<b>13 CUENTAS POR COBRAR</b>	<b>170.597</b>	<b>120.805</b>	<b>49.792</b>	<b>41%</b>	2424 DESCUENTOS DE NOMINA	143.426	138.279	5.147	4%
1317 PRESTACIÓN DE SERVICIOS	86.025	9.429	76.596	812%	2436 RETENCIÓN EN LA FUENTE E IMPUESTO DE TIMBRE	59.505	47.643	11.862	25%
1384 OTRAS CUENTAS POR COBRAR	86.307	128.069	-41.762	-33%	2445 IMPUESTO AL VALOR AGREGADO - IVA	20.884	9.418	11.466	122%
1385 CUENTAS POR COBRAR DE DIFÍCIL RECAUDO	878	0	878		2490 OTRAS CUENTAS POR PAGAR	89.158	81.303	7.855	10%
1386 DETERIORO ACUMULADO DE CUENTAS POR COBRAR	-2.613	-16.693	14.080	-84%	<b>25 BENEFICIOS A EMPLEADOS</b>	<b>7.051.684</b>	<b>7.841.567</b>	<b>-789.883</b>	<b>-10%</b>
<b>19 OTROS ACTIVOS</b>	<b>2.566.395</b>	<b>2.201.630</b>	<b>364.765</b>	<b>17%</b>	2511 BENEFICIOS A LOS EMPLEADOS A CORTO PLAZO	7.051.684	7.841.567	-789.883	-10%
1902 PLAN DE ACTIVOS PARA BENEFICIOS A EMPLEADOS	121.284	317.592	-196.308	-62%	<b>PASIVO NO CORRIENTE</b>	<b>\$ 7.165.828</b>	<b>\$ 6.531.255</b>	<b>\$ 634.573</b>	<b>10%</b>
1905 BIENES Y SERVICIOS PAGADOS POR ANTICIPADO	2.444.445	1.884.038	560.407	30%	<b>25 BENEFICIOS A LOS EMPLEADOS A LARGO PLAZO</b>	<b>3.064.466</b>	<b>1.296.771</b>	<b>1.767.695</b>	<b>136%</b>
1908 RECURSOS ENTREGADOS EN ADMINISTRACIÓN	666	0	666		2512 BENEFICIOS A LOS EMPLEADOS A LARGO PLAZO	3.064.466	1.296.771	1.767.695	136%
<b>ACTIVO NO CORRIENTE</b>	<b>\$ 11.160.530</b>	<b>\$ 11.808.726</b>	<b>-\$ 648.196</b>	<b>-5%</b>	<b>27 PROVISIONES</b>	<b>4.101.362</b>	<b>5.234.484</b>	<b>-1.133.122</b>	<b>-22%</b>
<b>16 PROPIEDADES, PLANTA Y EQUIPO</b>	<b>4.168.388</b>	<b>3.591.963</b>	<b>576.425</b>	<b>16%</b>	2701 LITIGIOS Y DEMANDAS	4.101.362	5.234.484	-1.133.122	-22%
1635 BIENES MUEBLES EN BODEGA	361.625	0	361.625		<b>TOTAL PASIVO</b>	<b>\$ 15.500.091</b>	<b>\$ 15.770.252</b>	<b>-\$ 270.161</b>	<b>-2%</b>
1637 PROPIEDADES, PLANTA Y EQUIPO NO EXPLOTADOS	27.610	0	27.610		<b>3 PATRIMONIO</b>				
1655 MAQUINARIA Y EQUIPO	230.847	228.077	2.770	1%	<b>31 PATRIMONIO INSTITUCIONAL</b>	<b>5.055.004</b>	<b>2.456.384</b>	<b>2.598.620</b>	<b>106%</b>
1660 EQUIPO MÉDICO Y CIENTÍFICO	55.542	16.276	39.266	241%	3105 CAPITAL FISCAL	3.155.748	3.155.748	0	0%
1665 MUEBLES, ENSERES Y EQUIPO DE OFICINA	785.577	785.577	0	0%	3109 RESULTADOS DE EJERCICIOS ANTERIORES	2.493.990	0	2.493.990	
1670 EQUIPOS DE COMUNICACIÓN Y COMPUTACIÓN	3.233.989	2.033.258	1.200.731	59%	3110 RESULTADOS DEL EJERCICIO	-594.734	149.096	-743.830	-499%
1675 EQUIPOS DE TRANSPORTE, TRACCIÓN Y ELEVACIÓN	599.600	599.600	0	0%	3145 IMPACTOS POR LA TRANSICIÓN AL NUEVO MARCO DI	0	-848.460	848.460	-100%
1685 DEPRECIACIÓN ACUMULADA (CR)	-1.126.402	-70.825	-1.055.577		<b>TOTAL PATRIMONIO</b>	<b>\$ 5.055.004</b>	<b>\$ 2.456.384</b>	<b>\$ 2.598.620</b>	<b>106%</b>
<b>19 OTROS ACTIVOS</b>	<b>6.992.142</b>	<b>8.216.763</b>	<b>-1.224.621</b>	<b>-15%</b>	<b>TOTAL PASIVO + PATRIMONIO</b>	<b>\$ 20.555.095</b>	<b>\$ 18.226.636</b>	<b>\$ 2.328.459</b>	<b>13%</b>
1970 INTANGIBLES	8.004.330	8.311.882	-307.552	-4%					
1975 AMORTIZACIÓN ACUMULADA DE INTANGIBLES (CR)	-1.012.188	-95.119	-917.069	964%					
<b>TOTAL ACTIVO</b>	<b>\$ 20.555.095</b>	<b>\$ 18.226.636</b>	<b>\$ 2.328.459</b>	<b>13%</b>					
<b>8 CUENTAS DE ORDEN DEUDORAS</b>	<b>0</b>	<b>0</b>			<b>9 CUENTAS DE ORDEN ACREEDORAS</b>	<b>0</b>	<b>0</b>		
81 DERECHOS CONTINGENTES	13.252.614	8.078.135	5.174.479	64%	91 RESPONSABILIDADES CONTINGENTES	27.852.054	8.896.260	18.955.794	213%
83 DEUDORAS DE CONTROL	219	20.879	-20.660	-99%	93 ACREEDORAS DE CONTROL	57.080	2.350	54.730	2329%
89 DEUDORAS POR CONTRA (CR)	-13.252.833	-8.099.014	-5.153.819	64%	99 ACREEDORAS POR CONTRA (DB)	-27.909.134	-8.898.610	-19.010.524	214%

*Olga Lucía López Morales*

OLGA LUCÍA LÓPEZ MORALES  
Directora

*Francisco Espitia López*

FRANCISCO ESPITIA LÓPEZ  
Contador  
T.P. 44786-T

*Victor Alonso Torres Poveda*

VICTOR ALONSO TORRES PÓVEDA  
Subgerente Administrativo y Financiero

**BOGOTA DISTRITO CAPITAL**  
**UNIDAD ADMINISTRATIVA ESPECIAL DE CATASTRO DISTRITAL**  
**ESTADO DE RESULTADOS**  
**DEL 01 DE ENERO AL 31 DE ENERO DE 2019**  
**(Cifras en Miles de Pesos)**

		31-ene.-2019	31-ene.-2018	Variación	Var %
	<b>INGRESOS OPERACIONALES</b>	<b><u>\$ 118.735</u></b>	<b><u>\$ 54.188</u></b>	64.547	119,1%
43	VENTA DE SERVICIOS	118.735	54.188	64.547	119,1%
4390	OTROS SERVICIOS - SERVICIOS INFORMATIVOS	118.735	54.188	64.547	119,1%
<b>6</b>	<b>COSTO DE VENTAS</b>	<b><u>\$ 321.011</u></b>	<b><u>\$ 328.371</u></b>	-7.360	-2,2%
	<b>UTILIDAD EN VENTAS</b>	<b><u>-\$ 202.276</u></b>	<b><u>-\$ 274.183</u></b>	71.907	-26,2%
	<b>INGRESOS POR TRANSFERENCIAS</b>	<b><u>\$ 3.537.526</u></b>	<b><u>\$ 4.021.788</u></b>	-484.262	-12,0%
	<b>GASTOS OPERACIONALES</b>	<b><u>\$ 3.946.494</u></b>	<b><u>\$ 3.618.456</u></b>	328.038	9,1%
51	ADMINISTRACION	3.761.740	3.444.922	316.818	9,2%
5101	SUELDOS Y SALARIOS	1.460.448	1.408.656	51.792	3,7%
5103	CONTRIBUCIONES EFECTIVAS	441.127	419.903	21.224	5,1%
5104	APORTES SOBRE LA NÓMINA	78.510	76.513	1.997	2,6%
5107	PRESTACIONES SOCIALES	823.363	633.369	189.994	30,0%
5108	GASTOS DE PERSONAL DIVERSOS	490.124	650.166	-160.042	-24,6%
5111	GASTOS GENERALES	464.722	254.366	210.356	82,7%
5120	IMPUESTOS, CONTRIBUCIONES Y TASAS	3.446	1.949	1.497	76,8%
53	DETERIORO, PROVISIONES, AGOTAMIENTO, DEPRECIACIONES Y AMORTIZACIONES	184.754	165.944	18.810	11,3%
5360	DEPRECIACIÓN DE PROPIEDADES, PLANTA Y EQUIPO	94.761	70.825	23.936	33,8%
5366	AMORTIZACIÓN DE ACTIVOS INTANGIBLES	89.993	95.119	-5.126	-5,4%
57	OPERACIONES INTERINSTITUCIONALES	0	7.590	-7.590	
	<b>EXCEDENTE OPERACIONAL</b>	<b><u>-\$ 611.244</u></b>	<b><u>\$ 129.149</u></b>	-740.393	-573,3%
48	OTROS INGRESOS	21.350	20.311	1.039	5,1%
4802	FINANCIEROS	21.330	12.000	9.330	77,8%
4808	INGRESOS DIVERSOS	20	8.311	-8.291	-99,8%
58	OTROS GASTOS	4.840	364	4.476	1229,7%
5802	COMISIONES	4.840	364	4.476	1229,7%
	<b>EXCEDENTE DEL EJERCICIO</b>	<b><u>-\$ 594.734</u></b>	<b><u>\$ 149.096</u></b>	-743.830	-498,9%

  
**OLGA LUCÍA LÓPEZ MORALES**  
 Directora

  
**VÍCTOR ALONSO TORRES POVÉDA**  
 Subgerente Administrativo y Financiero

  
**FRANCISCO ESPITIA LÓPEZ**  
 Contador  
 T.F. 44786-T

## CGN2005\_001\_SALDOS\_Y\_MOVIMIENTOS

DEPARTAMENTO CUNDINAMARCA  
 MUNICIPIO BOGOTA DISTRITO CAPITAL  
 ENTIDAD UNIDAD ADMINISTRATIVA ESPECIAL DE CATASTRO DISTRITAL - UAECB  
 CODIGO 923270340  
 FECHA DE CORTE 31/01/2019  
 PERIODO DE MOVIMIENTO (01 Enero a 31 Enero)

Cifras en pesos

CODIGO	CONCEPTO	SALDO INICIAL	MOVIMIENTO DEBITO	MOVIMIENTO CREDITO	SALDO FINAL	SALDO FINAL CORRIENTE	SALDO FINAL NO CORRIENTE
<b>100000000</b>	<b>ACTIVOS</b>	<b>21,996,968,320.57</b>	<b>3,750,271,094.02</b>	<b>5,192,144,697.79</b>	<b>20,555,094,716.80</b>	<b>9,394,563,886.91</b>	<b>11,160,530,829.89</b>
<b>0</b>							
110000000	EFFECTIVO Y EQUIVALENTES AL EFFECTIVO	7,467,121,189.68	3,415,038,283.02	4,224,585,965.79	6,657,573,506.91	6,657,573,506.91	0.00
111000000	DEPOSITOS EN INSTITUCIONES FINANCIERAS	7,467,121,189.68	3,415,038,283.02	4,224,585,965.79	6,657,573,506.91	6,657,573,506.91	0.00
1110050000	Cuenta corriente	203,628,000.51	3,013,980,324.00	2,910,913,662.00	306,694,662.51	306,694,662.51	0.00
1110060000	Cuenta de Ahorro	7,263,493,189.17	401,057,959.02	1,313,672,303.79	6,350,878,844.40	6,350,878,844.40	0.00
130000000	CUENTAS POR COBRAR	195,345,254.00	221,268,234.00	246,016,378.00	170,597,110.00	170,597,110.00	0.00
1317000000	PRESTACION DE SERVICIOS	116,185,052.00	182,937,917.00	213,098,166.00	86,024,803.00	86,024,803.00	0.00
1317160000	Servicios informativos	116,185,052.00	182,937,917.00	213,098,166.00	86,024,803.00	86,024,803.00	0.00
1384000000	OTRAS CUENTAS POR COBRAR	80,895,216.00	38,330,317.00	32,918,212.00	86,307,321.00	86,307,321.00	0.00
1384900000	Otras cuentas por cobrar	80,895,216.00	38,330,317.00	32,918,212.00	86,307,321.00	86,307,321.00	0.00
1384900100	Deudores de Nómina	80,895,216.00	38,330,317.00	32,918,212.00	86,307,321.00	86,307,321.00	0.00
1385000000	CUENTAS POR COBRAR DE DIFÍCIL RECAUDO	877,883.00	0.00	0.00	877,883.00	877,883.00	0.00
1385020000	Prestación de servicios	877,883.00	0.00	0.00	877,883.00	877,883.00	0.00
1386000000	DETERIORO ACUMULADO DE CUENTAS POR COBRAR (CR)	-2,612,897.00	0.00	0.00	-2,612,897.00	-2,612,897.00	0.00
1386900000	Otras cuentas por cobrar	-2,612,897.00	0.00	0.00	-2,612,897.00	-2,612,897.00	0.00
1600000000	PROPIEDADES, PLANTA Y EQUIPO	4,263,149,260.46	0.00	94,760,852.00	4,168,388,408.46	0.00	4,168,388,408.46
1635000000	BIENES MUEBLES EN BODEGA	361,624,733.90	0.00	0.00	361,624,733.90	0.00	361,624,733.90
1635040000	Equipos de Comunicación y Computacion	361,624,733.90	0.00	0.00	361,624,733.90	0.00	361,624,733.90
1635042100	Máquinas y Equipos de Computación de Datos	361,624,733.90	0.00	0.00	361,624,733.90	0.00	361,624,733.90
1635042101	Equipo de Computación	361,624,733.90	0.00	0.00	361,624,733.90	0.00	361,624,733.90
1637000000	PROPIEDADES, PLANTA Y EQUIPO NO EXPLOTADOS	27,610,318.00	0.00	0.00	27,610,318.00	0.00	27,610,318.00
1637100000	Equipos de Comunicación y Computación	27,610,318.00	0.00	0.00	27,610,318.00	0.00	27,610,318.00
1637100200	Equipo de Computacion	7,827,658.00	0.00	0.00	7,827,658.00	0.00	7,827,658.00
1637100700	Equipos de Comunicación	19,782,660.00	0.00	0.00	19,782,660.00	0.00	19,782,660.00
1655000000	Maquinaria y equipo	230,847,430.00	0.00	0.00	230,847,430.00	0.00	230,847,430.00
1655010000	Equipo de Construccion	230,847,430.00	0.00	0.00	230,847,430.00	0.00	230,847,430.00
1660000000	Equipo Medico y Cientifico	55,542,006.00	0.00	0.00	55,542,006.00	0.00	55,542,006.00
1660020000	Equipo de Laboratorio	55,542,006.00	0.00	0.00	55,542,006.00	0.00	55,542,006.00
1665000000	Muebles, Enseres y Equipo de Oficina	785,577,165.00	0.00	0.00	785,577,165.00	0.00	785,577,165.00
1665010000	Muebles y Enseres	671,584,607.00	0.00	0.00	671,584,607.00	0.00	671,584,607.00
1665900000	Otros muebles, enseres y equipo de Oficina	113,992,558.00	0.00	0.00	113,992,558.00	0.00	113,992,558.00
1665900900	Libros de Biblioteca y Estudio	113,992,558.00	0.00	0.00	113,992,558.00	0.00	113,992,558.00
1670000000	Equipos de Comunicación y Computacion	3,233,989,036.56	0.00	0.00	3,233,989,036.56	0.00	3,233,989,036.56
1670010000	Equipo de Comunicación	71,705,388.50	0.00	0.00	71,705,388.50	0.00	71,705,388.50
1670020000	Equipo de Computacion	3,162,283,648.06	0.00	0.00	3,162,283,648.06	0.00	3,162,283,648.06
1670022100	Máquinas y Equipos de Computacion de Datos	3,162,283,648.06	0.00	0.00	3,162,283,648.06	0.00	3,162,283,648.06
1675000000	EQUIPOS DE TRANSPORTE, TRACCIÓN Y ELEVACIÓN	599,600,000.00	0.00	0.00	599,600,000.00	0.00	599,600,000.00
1675020000	Terrestre	599,600,000.00	0.00	0.00	599,600,000.00	0.00	599,600,000.00
1675020100	Equipos y Máquinas para Transporte	599,600,000.00	0.00	0.00	599,600,000.00	0.00	599,600,000.00
1685000000	DEPRECIACIÓN ACUMULADA DE PROPIEDAD, PLANTA Y EQUIPO (CR)	-1,031,641,429.00	0.00	94,760,852.00	-1,126,402,281.00	0.00	-1,126,402,281.00
1685040000	Maquinaria y equipo	-31,088,334.00	0.00	2,612,954.00	-33,701,288.00	0.00	-33,701,288.00
1685050000	Equipo Medico y Cientifico	-9,389,309.00	0.00	816,077.00	-10,205,386.00	0.00	-10,205,386.00
1685060000	Muebles, Enseres y Equipo de Oficina	-94,636,978.00	0.00	7,886,416.00	-102,523,394.00	0.00	-102,523,394.00

## CGN2005\_001\_SALDOS\_Y\_MOVIMIENTOS

DEPARTAMENTO CUNDINAMARCA  
 MUNICIPIO BOGOTA DISTRITO CAPITAL  
 ENTIDAD UNIDAD ADMINISTRATIVA ESPECIAL DE CATASTRO DISTRITAL - UAEC  
 CODIGO 923270340  
 FECHA DE CORTE 31/01/2019  
 PERIODO DE MOVIMIENTO (01 Enero a 31 Enero)

Cifras en pesos

CODIGO	CONCEPTO	SALDO INICIAL	MOVIMIENTO DEBITO	MOVIMIENTO CREDITO	SALDO FINAL	SALDO FINAL CORRIENTE	SALDO FINAL NO CORRIENTE
1685070000	Equipos de Comunicación y Computacion	-830,386,768.00	0.00	77,933,730.00	-908,320,498.00	0.00	-908,320,498.00
1685080000	Equipos de transporte, Tracción y Elevación	-66,140,040.00	0.00	5,511,675.00	-71,651,715.00	0.00	-71,651,715.00
<b>1900000000</b>	<b>OTROS ACTIVOS</b>	<b>10,071,352,616.43</b>	<b>113,964,577.00</b>	<b>626,781,502.00</b>	<b>9,558,535,691.43</b>	<b>2,566,393,270.00</b>	<b>6,992,142,421.43</b>
1902000000	PLAN DE ACTIVOS PARA BENEFICIOS A LOS EMPLEADOS A LARGO PLAZO	343,772,500.00	0.00	222,489,157.00	121,283,343.00	121,283,343.00	0.00
1902040000	Encargos Fiduciarios	343,772,500.00	0.00	222,489,157.00	121,283,343.00	121,283,343.00	0.00
1905000000	BIENES Y SERVICIOS PAGADOS POR ANTICIPADO	2,542,121,125.00	3,500,000.00	101,176,677.00	2,444,444,448.00	2,444,444,448.00	0.00
1905010000	Seguros	68,242,407.00	0.00	18,000,424.00	50,241,983.00	50,241,983.00	0.00
1905130000	Estudios y Proyectos	1,468,138,681.00	0.00	0.00	1,468,138,681.00	1,468,138,681.00	0.00
1905140000	Bienes y servicios	1,005,740,037.00	3,500,000.00	83,176,253.00	926,063,784.00	926,063,784.00	0.00
1905140100	Biene y servicios	1,005,740,037.00	3,500,000.00	83,176,253.00	926,063,784.00	926,063,784.00	0.00
1908000000	RECURSOS ENTREGADOS EN ADMINISTRACIÓN	103,323,133.00	110,464,577.00	213,122,231.00	665,479.00	665,479.00	0.00
1908010000	En administración	103,323,133.00	110,464,577.00	213,122,231.00	665,479.00	665,479.00	0.00
1970000000	ACTIVOS INTANGIBLES	8,004,329,624.43	0.00	0.00	8,004,329,624.43	0.00	8,004,329,624.43
1970070000	Licencias	1,276,281,095.43	0.00	0.00	1,276,281,095.43	0.00	1,276,281,095.43
1970080000	Software	6,728,048,529.00	0.00	0.00	6,728,048,529.00	0.00	6,728,048,529.00
1975000000	AMORTIZACIÓN ACUMULADA DE ACTIVOS INTANGIBLES (GR)	-922,193,766.00	0.00	89,993,437.00	-1,012,187,203.00	0.00	-1,012,187,203.00
1975070000	Licencias	-93,483,957.00	0.00	20,934,282.00	-114,418,239.00	0.00	-114,418,239.00
1975080000	Software	-828,709,809.00	0.00	69,059,155.00	-897,768,964.00	0.00	-897,768,964.00
<b>2000000000</b>	<b>PASIVO</b>	<b>16,347,230,443.72</b>	<b>6,387,257,426.44</b>	<b>5,540,118,163.72</b>	<b>15,500,091,181.00</b>	<b>8,334,262,496.00</b>	<b>7,165,828,685.00</b>
2400000000	CUENTAS POR PAGAR	2,700,884,835.72	3,953,349,237.44	2,535,044,386.72	1,282,579,985.00	1,282,579,985.00	0.00
2401000000	ADQUISICIÓN DE BIENES Y SERVICIOS NACIONALES	1,984,888,261.00	2,009,010,125.00	989,983,432.00	965,861,568.00	965,861,568.00	0.00
2401010000	Bienes y servicios	1,984,888,261.00	2,009,010,125.00	989,983,432.00	965,861,568.00	965,861,568.00	0.00
2401010100	Bienes	343,138,695.00	348,440,715.00	66,351,132.00	61,049,112.00	61,049,112.00	0.00
2401010200	Servicios	1,641,749,566.00	1,660,569,410.00	923,632,300.00	904,812,456.00	904,812,456.00	0.00
2407000000	RECURSOS A FAVOR DE TERCEROS	83,200.00	0.00	3,661,658.00	3,744,858.00	3,744,858.00	0.00
2407200000	Recaudos por clasificar	83,200.00	0.00	3,661,658.00	3,744,858.00	3,744,858.00	0.00
2424000000	DESCUENTOS DE NÓMINA	37,324.00	201,778,276.00	345,167,341.00	143,426,389.00	143,426,389.00	0.00
2424010000	Aportes a fondos pensionales	0.00	2,000,000.00	80,690,101.00	78,690,101.00	78,690,101.00	0.00
2424010100	Aportes Obligatorios	0.00	0.00	78,690,101.00	78,690,101.00	78,690,101.00	0.00
2424010200	Aportes Voluntarios	0.00	2,000,000.00	2,000,000.00	0.00	0.00	0.00
2424020000	Aportes a seguridad social en salud	0.00	181,992.00	64,886,293.00	64,704,301.00	64,704,301.00	0.00
2424040000	Sindicatos	0.00	1,300,996.00	1,300,996.00	0.00	0.00	0.00
2424050000	Cooperativas	0.00	14,381,601.00	14,381,601.00	0.00	0.00	0.00
2424070000	Libranzas	0.00	154,857,444.00	154,857,444.00	0.00	0.00	0.00
2424080000	Contratos de medicina prepagada	0.00	6,950,733.00	6,950,733.00	0.00	0.00	0.00
2424110000	Embargos judiciales	0.00	3,792,173.00	3,792,173.00	0.00	0.00	0.00
2424130000	Cuenta de ahorro para el fomento de la construcción (AFC)	0.00	18,308,000.00	18,308,000.00	0.00	0.00	0.00
2424900000	Otros descuentos de nómina	37,324.00	5,337.00	0.00	31,987.00	31,987.00	0.00
2436000000	RETENCIÓN EN LA FUENTE E IMPUESTO DE TIMBRE	483,429,183.72	1,405,706,061.44	981,782,140.72	59,505,263.00	59,505,263.00	0.00
2436030000	Honorarios	35,004,539.00	155,204,699.00	120,200,160.00	0.00	0.00	0.00
2436050000	Servicios	13,617,217.00	120,779,250.00	107,162,853.00	820.00	820.00	0.00

## CGN2005\_001\_SALDOS\_Y\_MOVIMIENTOS

DEPARTAMENTO CUNDINAMARCA  
 MUNICIPIO BOGOTA DISTRITO CAPITAL  
 ENTIDAD UNIDAD ADMINISTRATIVA ESPECIAL DE CATASTRO DISTRITAL - UAECB  
 CODIGO 923270340  
 FECHA DE CORTE 31/01/2019  
 PERIODO DE MOVIMIENTO (01 Enero a 31 Enero)

Cifras en pesos

CODIGO	CONCEPTO	SALDO INICIAL	MOVIMIENTO DEBITO	MOVIMIENTO CREDITO	SALDO FINAL	SALDO FINAL CORRIENTE	SALDO FINAL NO CORRIENTE
2436080000	Compras	30,425,294.00	85,063,313.00	54,638,019.00	0.00	0.00	0.00
2436150000	Tarifa - Empleados Art 383 ET	194,450,947.00	476,817,277.00	341,206,114.00	58,839,784.00	58,839,784.00	0.00
2436250000	Impuesto a las ventas retenido por consignar	45,894,422.00	209,001,505.00	163,107,083.00	0.00	0.00	0.00
2436250100	Bienes y Servicios regimen común	45,894,422.00	209,001,505.00	163,107,083.00	0.00	0.00	0.00
2436270000	Retención de Impuestos de Industria y Comercio por Compras	55,452,915.72	250,256,168.44	194,983,101.72	179,849.00	179,849.00	0.00
2436270100	Retención de Impuesto de Industria y Comercio por Compra Bienes	14,294,852.00	79,412,025.00	65,193,294.00	76,121.00	76,121.00	0.00
2436270200	Retención de Impuesto de Industria y Comercio por Compra Servicios	41,158,063.72	170,844,143.44	129,789,807.72	103,728.00	103,728.00	0.00
2436900000	Otras retenciones	108,583,849.00	108,583,849.00	484,810.00	484,810.00	484,810.00	0.00
2436900100	Estampilla Procultura	21,147,217.00	21,147,217.00	96,962.00	96,962.00	96,962.00	0.00
2436900300	Universidad 50 Años de Labor Unipedagógica	258,891.00	258,891.00	0.00	0.00	0.00	0.00
2436900400	Pro adulto mayor 2%	84,588,826.00	84,588,826.00	387,848.00	387,848.00	387,848.00	0.00
2436900500	Contribución Especial Contrato de Obra	2,588,915.00	2,588,915.00	0.00	0.00	0.00	0.00
2445000000	<b>IMPUESTO AL VALOR AGREGADO - IVA</b>	<b>232,446,867.00</b>	<b>336,854,775.00</b>	<b>125,291,570.00</b>	<b>20,883,662.00</b>	<b>20,883,662.00</b>	<b>0.00</b>
2445020000	Venta de servicios	335,178,304.00	335,178,304.00	22,560,133.00	22,560,133.00	22,560,133.00	0.00
2445060000	Compra de servicios (Db)	-35,364,066.00	0.00	35,364,066.00	0.00	0.00	0.00
2445080000	Devoluciones en Ventas de Servicios (Db)	-45,353,143.00	0.00	45,353,143.00	0.00	0.00	0.00
2445750000	Impuesto a las ventas retenido (Db)	-22,014,228.00	1,676,471.00	22,014,228.00	-1,676,471.00	-1,676,471.00	0.00
2490000000	<b>OTRAS CUENTAS POR PAGAR</b>	<b>0.00</b>	<b>0.00</b>	<b>89,158,245.00</b>	<b>89,158,245.00</b>	<b>89,158,245.00</b>	<b>0.00</b>
2490500000	APORTES AL ICBF Y SENA	0.00	0.00	83,611,800.00	83,611,800.00	83,611,800.00	0.00
2490500100	APORTES AL ICBF	0.00	0.00	50,163,900.00	50,163,900.00	50,163,900.00	0.00
2490500200	APORTES AL SENA	0.00	0.00	33,447,900.00	33,447,900.00	33,447,900.00	0.00
2490530000	COMISIONES	0.00	0.00	5,546,445.00	5,546,445.00	5,546,445.00	0.00
2500000000	<b>BENEFICIOS A LOS EMPLEADOS</b>	<b>9,544,983,116.00</b>	<b>2,433,908,189.00</b>	<b>3,005,073,777.00</b>	<b>10,116,148,704.00</b>	<b>7,051,682,511.00</b>	<b>3,064,466,193.00</b>
2511000000	<b>BENEFICIOS A LOS EMPLEADOS A CORTO PLAZO</b>	<b>6,400,720,856.00</b>	<b>2,336,825,945.00</b>	<b>2,987,787,600.00</b>	<b>7,051,682,511.00</b>	<b>7,051,682,511.00</b>	<b>0.00</b>
2511010000	Nómina por pagar	11,293,957.00	1,762,049,787.00	1,750,755,830.00	0.00	0.00	0.00
2511020000	Cesantías	1,906,558,043.00	0.00	138,321,745.00	2,044,879,788.00	2,044,879,788.00	0.00
2511030000	Intereses sobre cesantías	224,738,570.00	224,500,472.00	16,598,622.00	16,836,720.00	16,836,720.00	0.00
2511040000	Vacaciones	1,375,093,285.00	23,984,454.00	112,638,394.00	1,463,747,225.00	1,463,747,225.00	0.00
2511050000	Prima de vacaciones	1,099,007,722.00	19,172,989.00	79,296,524.00	1,159,131,257.00	1,159,131,257.00	0.00
2511060000	Prima de servicios	1,174,675,921.00	0.00	195,696,666.00	1,370,372,587.00	1,370,372,587.00	0.00
2511070000	Prima de navidad	0.00	1,390,000.00	158,726,155.00	157,336,155.00	157,336,155.00	0.00
2511090000	Bonificaciones	325,900,795.00	22,275,680.00	55,846,866.00	359,471,981.00	359,471,981.00	0.00
2511090100	Bonificación por servicios	231,929,449.00	20,619,268.00	47,820,732.00	259,130,913.00	259,130,913.00	0.00
2511090200	Bonificación especial de recreación	93,971,346.00	1,656,412.00	8,026,134.00	100,341,068.00	100,341,068.00	0.00
2511110000	Aportes a riesgos laborales	0.00	0.00	14,814,500.00	14,814,500.00	14,814,500.00	0.00
2511220000	Aportes a fondos pensionales - empleador	0.00	0.00	232,241,199.00	232,241,199.00	232,241,199.00	0.00
2511230000	Aportes a seguridad social en salud - empleador	0.00	0.00	165,975,699.00	165,975,699.00	165,975,699.00	0.00
2511240000	Aportes a cajas de compensación familiar	0.00	0.00	66,875,400.00	66,875,400.00	66,875,400.00	0.00
2511900000	Otros salarios y prestaciones sociales	283,452,563.00	283,452,563.00	0.00	0.00	0.00	0.00
2511900100	Reconocimiento por permanencia	283,452,563.00	283,452,563.00	0.00	0.00	0.00	0.00
2512000000	<b>BENEFICIOS A LOS EMPLEADOS A LARGO PLAZO</b>	<b>3,144,262,260.00</b>	<b>97,082,244.00</b>	<b>17,286,177.00</b>	<b>3,064,466,193.00</b>	<b>0.00</b>	<b>3,064,466,193.00</b>
2512040000	Cesantías retroactivas	1,659,003,852.00	97,082,244.00	17,286,177.00	1,579,207,785.00	0.00	1,579,207,785.00
2512900000	Otros beneficios a los empleados a largo plazo	1,485,258,408.00	0.00	0.00	1,485,258,408.00	0.00	1,485,258,408.00

## CGN2005\_001\_SALDOS\_Y\_MOVIMIENTOS

DEPARTAMENTO CUNDINAMARCA  
 MUNICIPIO BOGOTA DISTRITO CAPITAL  
 ENTIDAD UNIDAD ADMINISTRATIVA ESPECIAL DE CATASTRO DISTRITAL - UAEC  
 CODIGO 923270340  
 FECHA DE CORTE 31/01/2019  
 PERIODO DE MOVIMIENTO (01 Enero a 31 Enero)

Cifras en pesos

CODIGO	CONCEPTO	SALDO INICIAL	MOVIMIENTO DEBITO	MOVIMIENTO CREDITO	SALDO FINAL	SALDO FINAL CORRIENTE	SALDO FINAL NO CORRIENTE
2512900100	Reconocimiento por permanencia	1,485,258,408.00	0.00	0.00	1,485,258,408.00	0.00	1,485,258,408.00
<b>2700000000</b>	<b>PROVISIONES</b>	<b>4,101,362,492.00</b>	<b>0.00</b>	<b>0.00</b>	<b>4,101,362,492.00</b>	<b>0.00</b>	<b>4,101,362,492.00</b>
2701000000	LITIGIOS Y DEMANDAS	4,101,362,492.00	0.00	0.00	4,101,362,492.00	0.00	4,101,362,492.00
2701030000	Administrativas	4,101,362,492.00	0.00	0.00	4,101,362,492.00	0.00	4,101,362,492.00
<b>3000000000</b>	<b>PATRIMONIO</b>	<b>5,649,737,876.85</b>	<b>12,941,775,348.41</b>	<b>12,941,775,348.41</b>	<b>5,649,737,876.85</b>	<b>0.00</b>	<b>5,649,737,876.85</b>
<b>0</b>							
<b>3100000000</b>	<b>PATRIMONIO DE LAS ENTIDADES DE GOBIERNO</b>	<b>5,649,737,876.85</b>	<b>12,941,775,348.41</b>	<b>12,941,775,348.41</b>	<b>5,649,737,876.85</b>	<b>0.00</b>	<b>5,649,737,876.85</b>
<b>3105000000</b>	<b>CAPITAL FISCAL</b>	<b>3,155,748,284.49</b>	<b>0.00</b>	<b>0.00</b>	<b>3,155,748,284.49</b>	<b>0.00</b>	<b>3,155,748,284.49</b>
3105060000	Capital Fiscal	3,155,748,284.49	0.00	0.00	3,155,748,284.49	0.00	3,155,748,284.49
<b>3109000000</b>	<b>RESULTADOS DE EJERCICIOS ANTERIORES</b>	<b>0.00</b>	<b>848,460,317.30</b>	<b>3,342,449,909.66</b>	<b>2,493,989,592.36</b>	<b>0.00</b>	<b>2,493,989,592.36</b>
3109010000	Utilidades o Excedentes Acumulados	0.00	848,460,317.30	3,342,449,909.66	2,493,989,592.36	0.00	2,493,989,592.36
<b>3110000000</b>	<b>RESULTADO DEL EJERCICIO</b>	<b>3,342,449,909.66</b>	<b>3,342,449,909.66</b>	<b>0.00</b>	<b>0.00</b>	<b>0.00</b>	<b>0.00</b>
3110010000	Excedente del ejercicio	3,342,449,909.66	3,342,449,909.66	0.00	0.00	0.00	0.00
<b>3145000000</b>	<b>IMPACTOS POR LA TRANSICIÓN AL NUEVO MARCO DE REGULACIÓN</b>	<b>-848,460,317.30</b>	<b>8,750,865,121.45</b>	<b>9,599,325,438.75</b>	<b>0.00</b>	<b>0.00</b>	<b>0.00</b>
3145030000	Cuentas por cobrar	-16,692,746.00	0.00	16,692,746.00	0.00	0.00	0.00
3145060000	Propiedades, planta y equipo	811,884,046.23	814,511,770.23	2,627,724.00	0.00	0.00	0.00
3145060400	Maquinaria y Equipo	10,899,915.63	10,899,915.63	0.00	0.00	0.00	0.00
3145060500	Equipo Médico y Científico	13,184,852.24	13,184,852.24	0.00	0.00	0.00	0.00
3145060600	Muebles Enseres y Equipo de Oficina	165,504,107.08	165,504,107.08	0.00	0.00	0.00	0.00
3145060700	Equipos de Comunicación y Computación	156,784,675.28	156,784,675.28	0.00	0.00	0.00	0.00
3145060800	Equipos de Transporte Terrestre	468,138,220.00	468,138,220.00	0.00	0.00	0.00	0.00
3145060900	Equipo de Restaurante y Cafetería	-2,627,724.00	0.00	2,627,724.00	0.00	0.00	0.00
3145070000	Activos intangibles	4,039,254,886.76	7,842,458,312.38	3,803,203,425.62	0.00	0.00	0.00
3145070700	Licencias	7,842,458,312.38	7,842,458,312.38	0.00	0.00	0.00	0.00
3145070800	Software	-3,803,203,425.62	0.00	3,803,203,425.62	0.00	0.00	0.00
3145120000	Otros Activos	-73,545,664.13	0.00	73,545,664.13	0.00	0.00	0.00
3145160000	Beneficios a Empleados	-590,434,382.00	0.00	590,434,382.00	0.00	0.00	0.00
3145180000	Provisiones	-5,112,821,497.00	0.00	5,112,821,497.00	0.00	0.00	0.00
3145900000	Otros impactos por transición	93,895,038.84	93,895,038.84	0.00	0.00	0.00	0.00
<b>4000000000</b>	<b>INGRESOS</b>	<b>0.00</b>	<b>766,300,049.00</b>	<b>4,443,911,042.02</b>	<b>3,677,610,993.02</b>	<b>0.00</b>	<b>3,677,610,993.02</b>
<b>0</b>							
<b>4300000000</b>	<b>VENTA DE SERVICIOS</b>	<b>0.00</b>	<b>0.00</b>	<b>118,734,660.00</b>	<b>118,734,660.00</b>	<b>0.00</b>	<b>118,734,660.00</b>
<b>4390000000</b>	<b>OTROS SERVICIOS</b>	<b>0.00</b>	<b>0.00</b>	<b>118,734,660.00</b>	<b>118,734,660.00</b>	<b>0.00</b>	<b>118,734,660.00</b>
4390050000	Servicios informativos	0.00	0.00	118,734,660.00	118,734,660.00	0.00	118,734,660.00
4390050500	Manzanas catastrales	0.00	0.00	30,886,340.00	30,886,340.00	0.00	30,886,340.00
4390050700	Planos y Mapas	0.00	0.00	2,612,081.00	2,612,081.00	0.00	2,612,081.00
4390050800	Mapa Digital	0.00	0.00	1,395,628.00	1,395,628.00	0.00	1,395,628.00
4390051000	Registros Alfanuméricos	0.00	0.00	83,832,376.00	83,832,376.00	0.00	83,832,376.00
4390051200	Fotocopias	0.00	0.00	8,235.00	8,235.00	0.00	8,235.00
<b>4700000000</b>	<b>OPERACIONES INTERINSTITUCIONALES</b>	<b>0.00</b>	<b>766,300,049.00</b>	<b>4,303,826,071.00</b>	<b>3,537,526,022.00</b>	<b>0.00</b>	<b>3,537,526,022.00</b>
<b>4705000000</b>	<b>FONDOS RECIBIDOS</b>	<b>0.00</b>	<b>766,300,049.00</b>	<b>4,303,826,071.00</b>	<b>3,537,526,022.00</b>	<b>0.00</b>	<b>3,537,526,022.00</b>
4705080000	Funcionamiento	0.00	766,300,049.00	3,451,582,711.00	2,685,282,662.00	0.00	2,685,282,662.00
4705100000	Inversión	0.00	0.00	852,243,360.00	852,243,360.00	0.00	852,243,360.00
<b>4800000000</b>	<b>OTROS INGRESOS</b>	<b>0.00</b>	<b>0.00</b>	<b>21,350,311.02</b>	<b>21,350,311.02</b>	<b>0.00</b>	<b>21,350,311.02</b>
<b>4802000000</b>	<b>FINANCIEROS</b>	<b>0.00</b>	<b>0.00</b>	<b>21,329,892.02</b>	<b>21,329,892.02</b>	<b>0.00</b>	<b>21,329,892.02</b>



## CGN2005\_001\_SALDOS\_Y\_MOVIMIENTOS

DEPARTAMENTO CUNDINAMARCA  
 MUNICIPIO BOGOTA DISTRITO CAPITAL  
 ENTIDAD UNIDAD ADMINISTRATIVA ESPECIAL DE CATASTRO DISTRITAL - UAECDC  
 CODIGO 923270340  
 FECHA DE CORTE 31/01/2019  
 PERIODO DE MOVIMIENTO (01 Enero a 31 Enero)

Cifras en pesos

CODIGO	CONCEPTO	SALDO INICIAL	MOVIMIENTO DEBITO	MOVIMIENTO CREDITO	SALDO FINAL	SALDO FINAL CORRIENTE	SALDO FINAL NO CORRIENTE
4802010000	Intereses sobre depósitos en instituciones financieras	0.00	0.00	21,329,892.02	21,329,892.02	0.00	21,329,892.02
4808000000	INGRESOS DIVERSOS	0.00	0.00	20,419.00	20,419.00	0.00	20,419.00
4808250000	Sobrantes	0.00	0.00	419.00	419.00	0.00	419.00
4808900000	Otros ingresos diversos	0.00	0.00	20,000.00	20,000.00	0.00	20,000.00
<b>5000000000</b>	<b>GASTOS</b>	<b>0.00</b>	<b>4,686,408,074.13</b>	<b>735,074,143.04</b>	<b>3,951,333,931.09</b>	<b>0.00</b>	<b>3,951,333,931.09</b>
<b>0</b>							
<b>5100000000</b>	<b>DE ADMINISTRACION Y OPERACIÓN</b>	<b>0.00</b>	<b>4,051,720,861.85</b>	<b>289,981,421.04</b>	<b>3,761,739,440.81</b>	<b>0.00</b>	<b>3,761,739,440.81</b>
5101000000	SUELDOS Y SALARIOS	0.00	1,478,604,886.63	18,157,195.70	1,460,447,690.93	0.00	1,460,447,690.93
5101010000	Sueldos del personal	0.00	1,019,335,325.70	18,157,195.70	1,001,178,130.00	0.00	1,001,178,130.00
5101030000	Horas extras y festivos	0.00	11,882,060.00	0.00	11,882,060.00	0.00	11,882,060.00
5101050000	Gastos de representación	0.00	56,974,471.00	0.00	56,974,471.00	0.00	56,974,471.00
5101100000	Prima técnica	0.00	343,444,387.21	0.00	343,444,387.21	0.00	343,444,387.21
5101190000	Bonificaciones	0.00	43,626,056.72	0.00	43,626,056.72	0.00	43,626,056.72
5101190100	Bonificación por servicios prestados	0.00	43,626,056.72	0.00	43,626,056.72	0.00	43,626,056.72
5101230000	Auxilio de transporte	0.00	1,984,749.00	0.00	1,984,749.00	0.00	1,984,749.00
5101600000	Subsidio de alimentación	0.00	1,357,837.00	0.00	1,357,837.00	0.00	1,357,837.00
<b>5103000000</b>	<b>CONTRIBUCIONES EFECTIVAS</b>	<b>0.00</b>	<b>441,126,906.00</b>	<b>0.00</b>	<b>441,126,906.00</b>	<b>0.00</b>	<b>441,126,906.00</b>
5103020000	Aportes a cajas de compensación familiar	0.00	62,795,382.00	0.00	62,795,382.00	0.00	62,795,382.00
5103030000	Cotizaciones a seguridad social en salud	0.00	151,918,761.00	0.00	151,918,761.00	0.00	151,918,761.00
5103050000	Cotizaciones a riesgos laborales	0.00	13,619,602.00	0.00	13,619,602.00	0.00	13,619,602.00
5103060000	Cotizaciones a entidades administradoras del régimen de prima media	0.00	139,211,628.00	0.00	139,211,628.00	0.00	139,211,628.00
5103070000	Cotizaciones a entidades administradoras del régimen de ahorro individual	0.00	73,581,533.00	0.00	73,581,533.00	0.00	73,581,533.00
<b>5104000000</b>	<b>APORTES SOBRE LA NÓMINA</b>	<b>0.00</b>	<b>78,510,031.00</b>	<b>0.00</b>	<b>78,510,031.00</b>	<b>0.00</b>	<b>78,510,031.00</b>
5104010000	Aportes al ICBF	0.00	47,103,411.00	0.00	47,103,411.00	0.00	47,103,411.00
5104020000	Aportes al SENA	0.00	31,406,620.00	0.00	31,406,620.00	0.00	31,406,620.00
<b>5107000000</b>	<b>PRESTACIONES SOCIALES</b>	<b>0.00</b>	<b>838,125,807.09</b>	<b>14,762,977.00</b>	<b>823,362,830.09</b>	<b>0.00</b>	<b>823,362,830.09</b>
5107010000	Vacaciones	0.00	116,230,024.09	9,133,620.00	107,096,404.09	0.00	107,096,404.09
5107020000	Cesantías	0.00	253,811,492.04	0.00	253,811,492.04	0.00	253,811,492.04
5107020100	Foncep Cesantías	0.00	125,406,913.00	0.00	125,406,913.00	0.00	125,406,913.00
5107020200	Fondos privados Cesantías	0.00	128,404,579.04	0.00	128,404,579.04	0.00	128,404,579.04
5107030000	Intereses a las cesantías	0.00	20,560,272.37	5,151,712.00	15,408,560.37	0.00	15,408,560.37
5107040000	Prima de vacaciones	0.00	72,996,295.45	0.00	72,996,295.45	0.00	72,996,295.45
5107050000	Prima de navidad	0.00	146,125,695.87	0.00	146,125,695.87	0.00	146,125,695.87
5107060000	Prima de servicios	0.00	180,162,308.46	0.00	180,162,308.46	0.00	180,162,308.46
5107070000	Bonificación especial de recreación	0.00	7,684,748.75	315,152.00	7,369,596.75	0.00	7,369,596.75
5107080000	Cesantías retroactivas	0.00	15,083,956.00	0.00	15,083,956.00	0.00	15,083,956.00
5107900000	Otras primas	0.00	25,471,014.06	162,493.00	25,308,521.06	0.00	25,308,521.06
5107900100	Prima de Antigüedad	0.00	25,098,651.06	162,493.00	24,936,158.06	0.00	24,936,158.06
5107900200	Prima Secretarial	0.00	372,363.00	0.00	372,363.00	0.00	372,363.00
<b>5108000000</b>	<b>GASTOS DE PERSONAL DIVERSOS</b>	<b>0.00</b>	<b>743,807,336.34</b>	<b>253,683,552.34</b>	<b>490,123,784.00</b>	<b>0.00</b>	<b>490,123,784.00</b>
5108010000	Remuneración por servicios técnicos	0.00	42,668,226.00	0.00	42,668,226.00	0.00	42,668,226.00
5108020000	Honorarios	0.00	391,445,296.00	0.00	391,445,296.00	0.00	391,445,296.00
5108030000	Capacitación, bienestar social y estímulos	0.00	56,010,262.00	0.00	56,010,262.00	0.00	56,010,262.00
5108120000	Ajuste beneficios a los empleados a largo plazo	0.00	253,683,552.34	253,683,552.34	0.00	0.00	0.00
5108120100	Reconocimiento por permanencia	0.00	253,683,552.34	253,683,552.34	0.00	0.00	0.00
<b>5111000000</b>	<b>GENERALES</b>	<b>0.00</b>	<b>464,721,534.00</b>	<b>0.00</b>	<b>464,721,534.00</b>	<b>0.00</b>	<b>464,721,534.00</b>

## CGN2005\_001\_SALDOS\_Y\_MOVIMIENTOS

DEPARTAMENTO CUNDINAMARCA  
 MUNICIPIO BOGOTA DISTRITO CAPITAL  
 ENTIDAD UNIDAD ADMINISTRATIVA ESPECIAL DE CATASTRO DISTRITAL - UAECDC  
 CODIGO 923270340  
 FECHA DE CORTE 31/01/2019  
 PERIODO DE MOVIMIENTO (01 Enero a 31 Enero)

Cifras en pesos

CODIGO	CONCEPTO	SALDO INICIAL	MOVIMIENTO DEBITO	MOVIMIENTO CREDITO	SALDO FINAL	SALDO FINAL CORRIENTE	SALDO FINAL NO CORRIENTE
5111130000	Vigilancia y seguridad	0.00	38,314,894.00	0.00	38,314,894.00	0.00	38,314,894.00
5111140000	Materiales y suministros	0.00	133,790.00	0.00	133,790.00	0.00	133,790.00
5111150000	Mantenimiento	0.00	213,150,965.00	0.00	213,150,965.00	0.00	213,150,965.00
5111150300	Locativas	0.00	8,279,603.00	0.00	8,279,603.00	0.00	8,279,603.00
5111150600	Equipo de Comunicación y Computación	0.00	199,697,856.00	0.00	199,697,856.00	0.00	199,697,856.00
5111150700	Equipo de Transporte	0.00	5,173,506.00	0.00	5,173,506.00	0.00	5,173,506.00
5111170000	Servicios públicos	0.00	691,820.00	0.00	691,820.00	0.00	691,820.00
5111170400	Teléfono	0.00	691,820.00	0.00	691,820.00	0.00	691,820.00
5111180000	Arrendamiento	0.00	5,951,839.00	0.00	5,951,839.00	0.00	5,951,839.00
5111180100	Edificaciones	0.00	5,951,839.00	0.00	5,951,839.00	0.00	5,951,839.00
5111210000	Impresos, publicaciones, suscripciones y afiliaciones	0.00	21,646,631.00	0.00	21,646,631.00	0.00	21,646,631.00
5111230000	Comunicaciones y transporte	0.00	51,431,595.00	0.00	51,431,595.00	0.00	51,431,595.00
5111230100	Comunicaciones	0.00	51,272,135.00	0.00	51,272,135.00	0.00	51,272,135.00
5111230200	Transporte	0.00	159,460.00	0.00	159,460.00	0.00	159,460.00
5111250000	Seguros generales	0.00	18,000,424.00	0.00	18,000,424.00	0.00	18,000,424.00
5111460000	Combustibles y Lubricantes	0.00	3,678,014.00	0.00	3,678,014.00	0.00	3,678,014.00
5111460100	Combustibles	0.00	3,678,014.00	0.00	3,678,014.00	0.00	3,678,014.00
5111490000	Servicios de aseo, cafetería, restaurante y lavandería	0.00	28,081,071.00	0.00	28,081,071.00	0.00	28,081,071.00
5111790000	Honorarios	0.00	42,498,447.00	0.00	42,498,447.00	0.00	42,498,447.00
5111800000	Servicios	0.00	41,142,044.00	0.00	41,142,044.00	0.00	41,142,044.00
5120000000	<b>IMPUESTOS, CONTRIBUCIONES Y TASAS</b>	<b>0.00</b>	<b>6,824,360.79</b>	<b>3,377,696.00</b>	<b>3,446,664.79</b>	<b>0.00</b>	<b>3,446,664.79</b>
5120240000	Gravamen a los movimientos financieros	0.00	6,824,360.79	3,377,696.00	3,446,664.79	0.00	3,446,664.79
5300000000	<b>DETERIORO, DEPRECIACIONES AMORTIZACIONES Y PROVISIONES</b>	<b>0.00</b>	<b>184,754,289.00</b>	<b>0.00</b>	<b>184,754,289.00</b>	<b>0.00</b>	<b>184,754,289.00</b>
5360000000	<b>DEPRECIACIÓN DE PROPIEDADES, PLANTA Y EQUIPO</b>	<b>0.00</b>	<b>94,760,852.00</b>	<b>0.00</b>	<b>94,760,852.00</b>	<b>0.00</b>	<b>94,760,852.00</b>
5360040000	Maquinaria y equipo	0.00	2,612,954.00	0.00	2,612,954.00	0.00	2,612,954.00
5360050000	Equipo médico y científico	0.00	816,077.00	0.00	816,077.00	0.00	816,077.00
5360060000	Muebles, enseres y equipo de oficina	0.00	7,886,416.00	0.00	7,886,416.00	0.00	7,886,416.00
5360070000	Equipos de comunicación y computación	0.00	77,933,730.00	0.00	77,933,730.00	0.00	77,933,730.00
5360080000	Equipos de transporte, tracción y elevación	0.00	5,511,675.00	0.00	5,511,675.00	0.00	5,511,675.00
5366000000	<b>AMORTIZACIÓN DE ACTIVOS INTANGIBLES</b>	<b>0.00</b>	<b>89,993,437.00</b>	<b>0.00</b>	<b>89,993,437.00</b>	<b>0.00</b>	<b>89,993,437.00</b>
5366050000	Licencias	0.00	20,934,282.00	0.00	20,934,282.00	0.00	20,934,282.00
5366060000	Softwares	0.00	69,059,155.00	0.00	69,059,155.00	0.00	69,059,155.00
5800000000	<b>OTROS GASTOS</b>	<b>0.00</b>	<b>449,932,923.28</b>	<b>445,092,722.00</b>	<b>4,840,201.28</b>	<b>0.00</b>	<b>4,840,201.28</b>
5802000000	<b>COMISIONES</b>	<b>0.00</b>	<b>4,839,832.00</b>	<b>0.00</b>	<b>4,839,832.00</b>	<b>0.00</b>	<b>4,839,832.00</b>
5802370000	Comisiones Sobre Recursos Entregados en Administración	0.00	4,839,832.00	0.00	4,839,832.00	0.00	4,839,832.00
5890000000	<b>GASTOS DIVERSOS</b>	<b>0.00</b>	<b>369.28</b>	<b>0.00</b>	<b>369.28</b>	<b>0.00</b>	<b>369.28</b>
5890160000	Ajustes o mermas sin responsabilidad	0.00	369.28	0.00	369.28	0.00	369.28
5897000000	<b>COSTOS Y GASTOS POR DISTRIBUIR</b>	<b>0.00</b>	<b>445,092,722.00</b>	<b>445,092,722.00</b>	<b>0.00</b>	<b>0.00</b>	<b>0.00</b>
5897230000	Servicios	0.00	445,092,722.00	445,092,722.00	0.00	0.00	0.00
6000000000	<b>COSTOS DE VENTAS</b>	<b>0.00</b>	<b>321,011,402.98</b>	<b>0.00</b>	<b>321,011,402.98</b>	<b>0.00</b>	<b>321,011,402.98</b>
6300000000	<b>COSTO DE VENTAS DE SERVICIOS</b>	<b>0.00</b>	<b>321,011,402.98</b>	<b>0.00</b>	<b>321,011,402.98</b>	<b>0.00</b>	<b>321,011,402.98</b>
6390000000	<b>OTROS SERVICIOS</b>	<b>0.00</b>	<b>321,011,402.98</b>	<b>0.00</b>	<b>321,011,402.98</b>	<b>0.00</b>	<b>321,011,402.98</b>
6390900000	Otros Servicios	0.00	321,011,402.98	0.00	321,011,402.98	0.00	321,011,402.98
6390900100	Avalúos Comerciales	0.00	94,217,392.00	0.00	94,217,392.00	0.00	94,217,392.00

## CGN2005\_001\_SALDOS\_Y\_MOVIMIENTOS

DEPARTAMENTO CUNDINAMARCA  
 MUNICIPIO BOGOTA DISTRITO CAPITAL  
 ENTIDAD UNIDAD ADMINISTRATIVA ESPECIAL DE CATASTRO DISTRITAL - UAEC  
 CODIGO 923270340  
 FECHA DE CORTE 31/01/2019  
 PERIODO DE MOVIMIENTO (01 Enero a 31 Enero)

Cifras en pesos

CODIGO	CONCEPTO	SALDO INICIAL	MOVIMIENTO DEBITO	MOVIMIENTO CREDITO	SALDO FINAL	SALDO FINAL CORRIENTE	SALDO FINAL NO CORRIENTE
6390900200	Registros Alfanuméricos	0.00	149,739,351.98	0.00	149,739,351.98	0.00	149,739,351.98
6390900300	Peritajes	0.00	13,958,355.00	0.00	13,958,355.00	0.00	13,958,355.00
6390900500	Manzanas Catastrales	0.00	52,200,828.00	0.00	52,200,828.00	0.00	52,200,828.00
6390900700	Planos y Mapas	0.00	7,463,135.00	0.00	7,463,135.00	0.00	7,463,135.00
6390900800	Mapa Digital	0.00	3,432,341.00	0.00	3,432,341.00	0.00	3,432,341.00
<b>700000000</b>	<b>COSTOS DE TRANSFORMACIÓN</b>	<b>0.00</b>	<b>350,827,018.94</b>	<b>350,827,018.94</b>	<b>0.00</b>	<b>0.00</b>	<b>0.00</b>
<b>0</b>							
<b>790000000</b>	<b>OTROS SERVICIOS</b>	<b>0.00</b>	<b>350,827,018.94</b>	<b>350,827,018.94</b>	<b>0.00</b>	<b>0.00</b>	<b>0.00</b>
<b>799000000</b>	<b>OTROS SERVICIOS</b>	<b>0.00</b>	<b>350,827,018.94</b>	<b>350,827,018.94</b>	<b>0.00</b>	<b>0.00</b>	<b>0.00</b>
7990020000	Generales	0.00	36,887,036.00	0.00	36,887,036.00	0.00	36,887,036.00
7990021300	Vigilancia y seguridad	0.00	3,828,007.00	0.00	3,828,007.00	0.00	3,828,007.00
7990021500	Mantenimiento	0.00	21,252,222.00	0.00	21,252,222.00	0.00	21,252,222.00
7990021503	Locativas	0.00	863,465.00	0.00	863,465.00	0.00	863,465.00
7990021506	Equipo de Comunicación y Computación	0.00	19,849,220.00	0.00	19,849,220.00	0.00	19,849,220.00
7990021507	Equipo de Transporte	0.00	539,537.00	0.00	539,537.00	0.00	539,537.00
7990021800	Arrendamiento operativo	0.00	567,095.00	0.00	567,095.00	0.00	567,095.00
7990021801	Edificaciones	0.00	567,095.00	0.00	567,095.00	0.00	567,095.00
7990022100	Impresos, publicaciones, suscripciones y afiliaciones	0.00	2,257,490.00	0.00	2,257,490.00	0.00	2,257,490.00
7990022300	Comunicaciones y transporte	0.00	5,347,083.00	0.00	5,347,083.00	0.00	5,347,083.00
7990022301	Comunicaciones	0.00	5,347,083.00	0.00	5,347,083.00	0.00	5,347,083.00
7990024900	Servicios de aseo, cafetería, restaurante y lavandería	0.00	2,928,526.00	0.00	2,928,526.00	0.00	2,928,526.00
7990027800	Comisiones	0.00	706,613.00	0.00	706,613.00	0.00	706,613.00
7990030000	Sueldos y salarios	0.00	103,870,586.37	46,605.30	103,823,981.07	0.00	103,823,981.07
7990030100	Sueldos	0.00	80,352,095.30	46,605.30	80,305,490.00	0.00	80,305,490.00
7990030500	Gastos de representación	0.00	821,749.00	0.00	821,749.00	0.00	821,749.00
7990031000	Prima técnica	0.00	18,432,822.79	0.00	18,432,822.79	0.00	18,432,822.79
7990031900	Bonificaciones	0.00	4,194,675.28	0.00	4,194,675.28	0.00	4,194,675.28
7990031901	Bonificación por servicios prestados	0.00	4,194,675.28	0.00	4,194,675.28	0.00	4,194,675.28
7990032300	Auxilio de transporte	0.00	41,165.00	0.00	41,165.00	0.00	41,165.00
7990036000	Subsidio de alimentación	0.00	28,079.00	0.00	28,079.00	0.00	28,079.00
7990050000	Contribuciones efectivas	0.00	38,779,892.00	0.00	38,779,892.00	0.00	38,779,892.00
7990050200	Aportes a cajas de compensación familiar	0.00	4,080,018.00	0.00	4,080,018.00	0.00	4,080,018.00
7990050300	Cotizaciones a seguridad social en salud	0.00	14,056,938.00	0.00	14,056,938.00	0.00	14,056,938.00
7990050500	Cotizaciones a riesgos laborales	0.00	1,194,898.00	0.00	1,194,898.00	0.00	1,194,898.00
7990050600	Cotizaciones a entidades administradoras del régimen de prima media	0.00	13,778,166.00	0.00	13,778,166.00	0.00	13,778,166.00
7990050700	Cotizaciones a entidades administradoras del régimen de ahorro individual	0.00	5,669,872.00	0.00	5,669,872.00	0.00	5,669,872.00
7990060000	Aportes sobre la nómina	0.00	5,101,769.00	0.00	5,101,769.00	0.00	5,101,769.00
7990060100	Aportes al ICBF	0.00	3,060,489.00	0.00	3,060,489.00	0.00	3,060,489.00
7990060200	Aportes al SENA	0.00	2,041,280.00	0.00	2,041,280.00	0.00	2,041,280.00
7990090000	Prestaciones sociales	0.00	59,332,666.91	0.00	59,332,666.91	0.00	59,332,666.91
7990090100	Vacaciones	0.00	8,400,307.91	0.00	8,400,307.91	0.00	8,400,307.91
7990090200	Cesantías	0.00	9,917,165.96	0.00	9,917,165.96	0.00	9,917,165.96
7990090202	Fondos privados Cesantías	0.00	9,917,165.96	0.00	9,917,165.96	0.00	9,917,165.96
7990090300	Intereses a las cesantías	0.00	1,190,061.63	0.00	1,190,061.63	0.00	1,190,061.63
7990090400	Prima de vacaciones	0.00	6,300,228.55	0.00	6,300,228.55	0.00	6,300,228.55
7990090500	Prima de navidad	0.00	12,600,459.13	0.00	12,600,459.13	0.00	12,600,459.13

## CGN2005\_001\_SALDOS\_Y\_MOVIMIENTOS

DEPARTAMENTO CUNDINAMARCA  
 MUNICIPIO BOGOTA DISTRITO CAPITAL  
 ENTIDAD UNIDAD ADMINISTRATIVA ESPECIAL DE CATASTRO DISTRITAL - UAECD  
 CODIGO 923270340  
 FECHA DE CORTE 31/01/2019  
 PERIODO DE MOVIMIENTO (01 Enero a 31 Enero)

Cifras en pesos

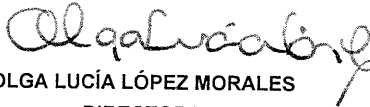
CODIGO	CONCEPTO	SALDO INICIAL	MOVIMIENTO DEBITO	MOVIMIENTO CREDITO	SALDO FINAL	SALDO FINAL CORRIENTE	SALDO FINAL NO CORRIENTE
7990090600	Prima de servicios	0.00	15,534,357.54	0.00	15,534,357.54	0.00	15,534,357.54
7990090700	Bonificación especial de recreación	0.00	658,298.25	0.00	658,298.25	0.00	658,298.25
7990090800	Cesantías retroactivas	0.00	2,202,221.00	0.00	2,202,221.00	0.00	2,202,221.00
7990099000	Otras primas	0.00	2,529,566.94	0.00	2,529,566.94	0.00	2,529,566.94
7990099001	Prima de Antigüedad	0.00	2,529,566.94	0.00	2,529,566.94	0.00	2,529,566.94
7990100000	Gastos de personal diversos	0.00	106,855,068.66	29,769,010.66	77,086,058.00	0.00	77,086,058.00
7990100100	Remuneración por servicios técnicos	0.00	3,105,000.00	0.00	3,105,000.00	0.00	3,105,000.00
7990100200	Honorarios	0.00	68,139,844.00	0.00	68,139,844.00	0.00	68,139,844.00
7990100300	Capacitación, bienestar social y estímulos	0.00	5,841,214.00	0.00	5,841,214.00	0.00	5,841,214.00
7990101200	Ajuste beneficios a los empleados a largo plazo	0.00	29,769,010.66	29,769,010.66	0.00	0.00	0.00
7990101201	Reconocimiento por permanencia	0.00	29,769,010.66	29,769,010.66	0.00	0.00	0.00
7990950000	Traslado de costos (Cr)	0.00	0.00	321,011,402.98	-321,011,402.98	0.00	-321,011,402.98
<b>800000000</b>	<b>CUENTAS DE ORDEN DEUDORAS</b>	<b>0.00</b>	<b>2,483,672,362.00</b>	<b>2,483,672,362.00</b>	<b>0.00</b>	<b>0.00</b>	<b>0.00</b>
<b>810000000</b>	<b>ACTIVOS CONTINGENTES</b>	<b>10,882,705,658.00</b>	<b>2,426,790,070.00</b>	<b>56,882,292.00</b>	<b>13,252,613,436.00</b>	<b>0.00</b>	<b>13,252,613,436.00</b>
<b>819000000</b>	<b>OTROS ACTIVOS CONTINGENTES</b>	<b>10,882,705,658.00</b>	<b>2,426,790,070.00</b>	<b>56,882,292.00</b>	<b>13,252,613,436.00</b>	<b>0.00</b>	<b>13,252,613,436.00</b>
8190900000	Otros derechos contingentes	10,882,705,658.00	2,426,790,070.00	56,882,292.00	13,252,613,436.00	0.00	13,252,613,436.00
8190900100	Contratos y Convenios Interadministrativos	10,787,111,262.00	2,416,405,145.00	49,878,479.00	13,153,637,928.00	0.00	13,153,637,928.00
8190900200	Incapacidades Generadas Pendientes de Cobro	95,594,396.00	10,384,925.00	7,003,813.00	98,975,508.00	0.00	98,975,508.00
<b>830000000</b>	<b>DEUDORAS DE CONTROL</b>	<b>219,654.00</b>	<b>0.00</b>	<b>0.00</b>	<b>219,654.00</b>	<b>0.00</b>	<b>219,654.00</b>
<b>831500000</b>	<b>BIENES Y DERECHOS RETIRADOS</b>	<b>219,654.00</b>	<b>0.00</b>	<b>0.00</b>	<b>219,654.00</b>	<b>0.00</b>	<b>219,654.00</b>
8315100000	Propiedades, Planta y Equipo	219,654.00	0.00	0.00	219,654.00	0.00	219,654.00
<b>890000000</b>	<b>DEUDORAS POR CONTRA (CR)</b>	<b>-10,882,925,312.00</b>	<b>56,882,292.00</b>	<b>2,426,790,070.00</b>	<b>-13,252,833,090.00</b>	<b>0.00</b>	<b>-13,252,833,090.00</b>
<b>890500000</b>	<b>DERECHOS CONTINGENTES POR CONTRA (CR)</b>	<b>-10,882,705,658.00</b>	<b>56,882,292.00</b>	<b>2,426,790,070.00</b>	<b>-13,252,613,436.00</b>	<b>0.00</b>	<b>-13,252,613,436.00</b>
8905900000	Otros derechos contingentes	-10,882,705,658.00	56,882,292.00	2,426,790,070.00	-13,252,613,436.00	0.00	-13,252,613,436.00
8905900100	Contratos y Convenios Interadministrativos	-10,787,111,262.00	49,878,479.00	2,416,405,145.00	-13,153,637,928.00	0.00	-13,153,637,928.00
8905900200	Incapacidades Generadas Pendientes de Cobro	-95,594,396.00	7,003,813.00	10,384,925.00	-98,975,508.00	0.00	-98,975,508.00
<b>891500000</b>	<b>DEUDORAS DE CONTROL POR CONTRA (CR)</b>	<b>-219,654.00</b>	<b>0.00</b>	<b>0.00</b>	<b>-219,654.00</b>	<b>0.00</b>	<b>-219,654.00</b>
8915060000	Activos Retirados	-219,654.00	0.00	0.00	-219,654.00	0.00	-219,654.00
<b>900000000</b>	<b>CUENTAS DE ORDEN ACREEDORAS</b>	<b>0.00</b>	<b>785,118.00</b>	<b>785,118.00</b>	<b>0.00</b>	<b>0.00</b>	<b>0.00</b>
<b>910000000</b>	<b>PASIVOS CONTINGENTES</b>	<b>27,852,054,001.00</b>	<b>0.00</b>	<b>0.00</b>	<b>27,852,054,001.00</b>	<b>0.00</b>	<b>27,852,054,001.00</b>
<b>912000000</b>	<b>LITIGIOS Y MECANISMO ALTERNATIVOS DE SOLUCIÓN DE CONFLICTOS</b>	<b>27,852,054,001.00</b>	<b>0.00</b>	<b>0.00</b>	<b>27,852,054,001.00</b>	<b>0.00</b>	<b>27,852,054,001.00</b>
9120020000	Laborales	1,436,311.00	0.00	0.00	1,436,311.00	0.00	1,436,311.00
9120040000	Administrativos	27,850,617,690.00	0.00	0.00	27,850,617,690.00	0.00	27,850,617,690.00
<b>930000000</b>	<b>ACREEDORAS DE CONTROL</b>	<b>56,696,602.00</b>	<b>201,329.00</b>	<b>583,789.00</b>	<b>57,079,062.00</b>	<b>0.00</b>	<b>57,079,062.00</b>
<b>939000000</b>	<b>OTRAS CUENTAS ACREEDORAS DE CONTROL</b>	<b>56,696,602.00</b>	<b>201,329.00</b>	<b>583,789.00</b>	<b>57,079,062.00</b>	<b>0.00</b>	<b>57,079,062.00</b>
9390900000	Otras cuentas acreedoras de control	56,696,602.00	201,329.00	583,789.00	57,079,062.00	0.00	57,079,062.00
9390900200	Saldo Reintegro de Incapacidades	56,696,602.00	201,329.00	583,789.00	57,079,062.00	0.00	57,079,062.00
<b>990000000</b>	<b>ACREEDORAS POR CONTRA (DB)</b>	<b>-27,908,750,603.00</b>	<b>583,789.00</b>	<b>201,329.00</b>	<b>-27,909,133,063.00</b>	<b>0.00</b>	<b>-27,909,133,063.00</b>
<b>990500000</b>	<b>RESPONSABILIDADES CONTINGENTES POR CONTRA (DB)</b>	<b>-27,852,054,001.00</b>	<b>0.00</b>	<b>0.00</b>	<b>-27,852,054,001.00</b>	<b>0.00</b>	<b>-27,852,054,001.00</b>
9905050000	Litigios y Mecanismo Alternativos Solución de Conflictos	-27,852,054,001.00	0.00	0.00	-27,852,054,001.00	0.00	-27,852,054,001.00
<b>991500000</b>	<b>ACREEDORAS DE CONTROL POR CONTRA (DB)</b>	<b>-56,696,602.00</b>	<b>583,789.00</b>	<b>201,329.00</b>	<b>-57,079,062.00</b>	<b>0.00</b>	<b>-57,079,062.00</b>
9915900000	Otras cuentas acreedoras de control	-56,696,602.00	583,789.00	201,329.00	-57,079,062.00	0.00	-57,079,062.00


CGN2005\_001\_SALDOS\_Y\_MOVIMIENTOS


DEPARTAMENTO CUNDINAMARCA  
 MUNICIPIO BOGOTA DISTRITO CAPITAL  
 ENTIDAD UNIDAD ADMINISTRATIVA ESPECIAL DE CATASTRO DISTRITAL - UAEC  
 CODIGO 923270340  
 FECHA DE CORTE 31/01/2019  
 PERIODO DE MOVIMIENTO (01 Enero a 31 Enero)

Cifras en pesos

CODIGO	CONCEPTO	SALDO INICIAL	MOVIMIENTO DEBITO	MOVIMIENTO CREDITO	SALDO FINAL	SALDO FINAL CORRIENTE	SALDO FINAL NO CORRIENTE
9915900200	Saldo Reintegro de Incapacidades	-56,696,602.00	583,789.00	201,329.00	-57,079,062.00	0.00	-57,079,062.00
	TOTALES	0.00	31,688,307,893.92	31,688,307,893.92	0.00		

  
 OLGA LUCÍA LÓPEZ MORALES  
 DIRECTORA

  
 VICTOR ALONSO TORRES POVEDA  
 SUBGERENTE ADMINISTRATIVO Y FINANCIERO

  
 FRANCISCO ESPITIA LÓPEZ  
 CONTADOR TP.44786-T